

# Global Bond Portfolio

Fonds-Fakten per 30. September 2018



**Ziele und Anlagepolitik:** Aktiv verwaltete renditeorientierte Anleihestrategie auf globaler Basis mit dem Ziel einen angemessenen laufenden Ertrag unter Berücksichtigung der Wertstabilität zu erzielen. Das Vermögen wird schwerpunktmässig in Obligationen europäischer und nordamerikanischer Staaten sowie in Unternehmen mit Sitz in Europa oder Nordamerika angelegt. Es wird überwiegend in Anleihen guter Bonität (Investment Grade Rating) investiert. Zur Erreichung des Anlagezieles können Absicherungsinstrumente eingesetzt werden.

## Entwicklung seit Auflegung\*



## Einzelpositionen – Top 10 (in %)

Jaguar Land Rover (GB)	1,73%
Cemex (MX)	1,47%
Fiat Chrysler (IT)	1,42%
Embraer (BR)	1,41%
Republic of Indonesia (ID)	1,39%
Volkswagen (DE)	1,39%
Pemex (MX)	1,39%
BASF (DE)	1,38%
eBay (US)	1,38%
Kraft Heinz (US)	1,38%

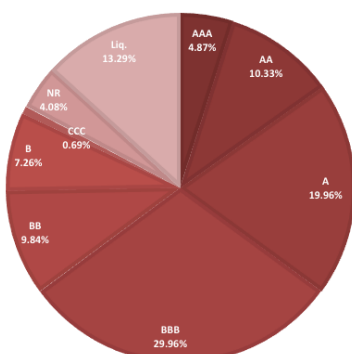
## Ländergewichtung – Top 10 (in %)

USA	24,85%
Eurozone	13,04%
Grossbritannien	11,87%
Deutschland	10,09%
Frankreich	7,54%
Mexiko	3,88%
Japan	3,50%
Italien	3,30%
Spanien	2,95%
Brasilien	2,88%

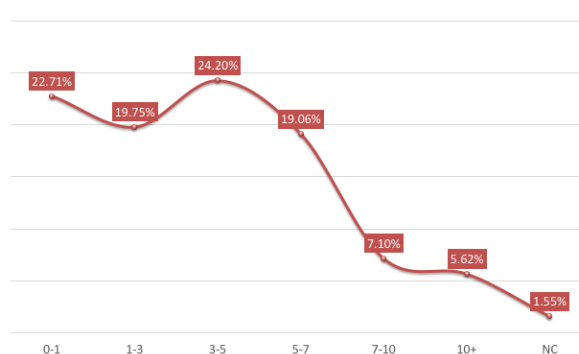
## Fonds / ETF – Top 10 (in %)

Schroder Euro High Yield	9,55%
BlackRock Euro Bond Short Duration	5,30%
iShares Euro Corporate 1-5 Jahre	5,27%
iShares Global Inflation Linked	5,16%
iShares Global Corporate EUR Hedged	5,06%
Invesco Pan European High Income	5,03%
Axa Global Convertibles EUR Hedged	4,54%

## Bonitätsstruktur



## Laufzeitstruktur



## Stammdaten

### Allgemeine Informationen

Struktur	Teilfonds des Skänderbeg Funds SICAV
Auflegung	12.01.2015 16.04.2018 (EUR-E)
Fondswährung	EUR
Benchmark	keine
Fondsvolumen	€ 12,44 Millionen
Mindestanlage	1 Anteil

### Zusammenfassung

Hoch/Tief seit Auflegung	EUR-P: 102,87/96,40 EUR-I: 102,49/96,25 EUR-E: 101,92/99,87
NAV	EUR-P: 101,29 EUR-I: 100,73 EUR-E: 101,03
Entwicklung laufender Monat	EUR-P: -0,12% EUR-I: -0,13% EUR-E: -0,17%
Entwicklung seit Auflegung	EUR-P: 1,29% EUR-I: 0,73% EUR-E: 1,03%
Ausschüttung	thesaurierend
Gesamtkostenquote (TER)	EUR-P: 1,09% p.a. EUR-I: 1,25% p.a. EUR-E: 1,51% p.a.
Preisfeststellung	täglich
Anteilklassen	EUR-P: ISIN LI0258952394 EUR-I: ISIN LI0258952410 EUR-E: ISIN LI0258952436

### Kontakt

Fondsdomizil	Liechtenstein
Anlageberater	Your Wealth AG Seestrasse 17 CH-8702 Zollikon
Website	www.yourwealth.ch
Investment Manager	VP Fund Solutions (Liechtenstein) AG
Verwahrstelle	LGT Bank AG
Wirtschaftsprüfer	Pricewaterhouse Coopers AG
Email:	contact@yourwealth.ch

# Global Bond Portfolio

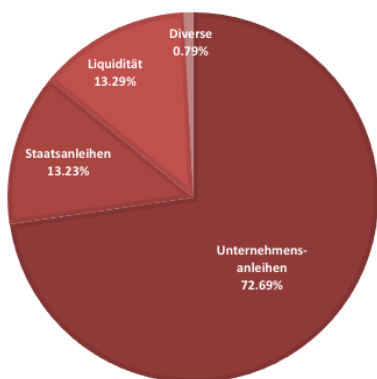


Fonds-Fakten per 30. September 2018

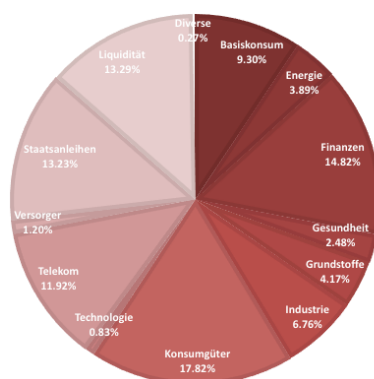
## Monatliche Entwicklung

Jahr	Januar	Februar	März	April	Mai	Juni	Juli	Aug.	Sept.	Okt.	Nov.	Dez.	Kalenderjahr
2018	-0,95	0,06	-0,51	0,56	1,13	-0,48	0,25	-0,02	-0,12				-0,09
2017	-0,24	1,11	-0,37	0,37	0,17	-0,52	-0,85	-0,42	0,38	0,68	-0,40	-0,05	-0,16
2016	-0,12	0,27	1,13	0,88	0,65	0,10	0,77	0,66	-0,57	0,16	-0,85	0,45	3,55
2015	-0,06	0,43	0,40	-0,33	0,03	-0,90	0,40	-1,17	-0,95	1,59	-0,08	-1,29	-1,94

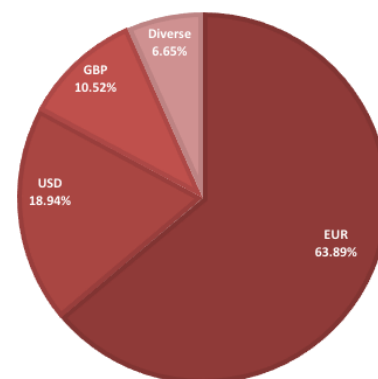
## Anlageklassen



## Branchengewichtung



## Währungsaufteilung



## Rechtlicher Hinweis

\* Die Wandlung in UCITS erfolgte mit Rechtskraft zum 18. Februar 2016.

Die historische Wertentwicklung eines Anteils ist keine Garantie für die laufende und zukünftige Performance. Der Wert eines Anteils kann jederzeit steigen oder fallen. In der in diesem Monatsreport gezeigten Wertentwicklung sind die bei der Ausgabe und Rücknahme anfallenden Kommissionen und Gebühren nicht berücksichtigt. Eine Haftung für die in diesem Monatsreport enthaltenen Fehler oder Auslassungen wird nicht übernommen. Dieser Monatsreport sollte im Zusammenhang mit dem vollständigen Prospekt gelesen werden. Zeichnungen von Anteilen werden nur auf der Grundlage des aktuellen vollständigen und vereinfachten Prospekts angenommen. Der vollständige Prospekt, der vereinfachte Prospekt und die Vertragsbedingungen sowie die neuesten Geschäfts- und Halbjahresberichte sind kostenlos beim Administrator sowie auf der Webseite des LAFV Liechtensteiner Anlagefondsverband unter [www.lafv.li](http://www.lafv.li) erhältlich. Die publizierten Informationen begründen weder eine Aufforderung noch ein Angebot oder eine Empfehlung zum Erwerb.