

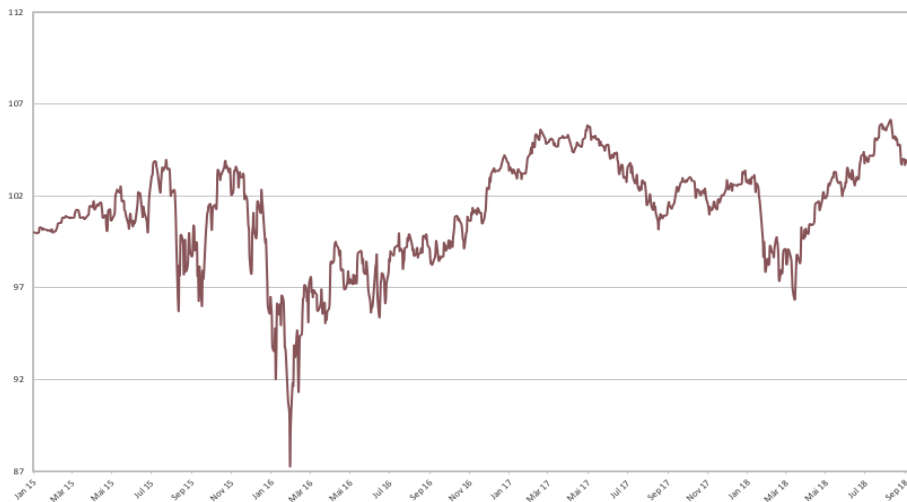
Strategic Equity Portfolio

Fonds-Fakten per 30. September 2018



Ziele und Anlagepolitik: Aktiv gemanagte Aktienstrategie mit dem Ziel eines langfristigen Vermögenszuwachses unter gleichzeitiger Minimierung der Risiken. Kern der Anlagestrategie bilden Unternehmen, die Güter oder Dienstleistungen des täglichen Bedarfs oder Gebrauchs herstellen oder anbieten. Geografische Schwerpunkte sind Europa und Nordamerika. Zur Erreichung des Anlagezieles können Absicherungsinstrumente eingesetzt werden. Zur Steigerung der Ertragsmöglichkeiten können Optionen auf Einzelaktien geschrieben werden (Short Calls/Short Puts).

Entwicklung seit Auflegung*



Einzelpositionen – Top 10 (in %)

Sanofi (FR)	3,82%
Deutsche Telekom (DE)	2,92%
AXA (FR)	2,74%
Anheuser-Busch (BE)	2,71%
Imperial Brands (GB)	2,45%
Allianz (DE)	2,17%
Fresenius (DE)	2,01%
GlaxoSmithKline (GB)	1,92%
Electrolux (SE)	1,70%
Roche (CH)	1,69%

Ländergewichtung – Top 10 (in %)

USA	25,96%
Grossbritannien	17,02%
Deutschland	14,61%
Frankreich	14,21%
Schweiz	7,67%
Eurozone	7,36%
Schweden	3,25%
Belgien	2,76%
China	1,80%
Niederlande	1,73%

Fonds / ETF - Top 10 (in %)

db x-trackers DAX Short	2,89%
db x-trackers Eurostoxx 50 Short	2,82%
db x-trackers S&P 500 Short	2,80%
iShares STOXX 600 Telecoms	2,75%
Comstage ETF Gold Bugs	1,87%
db x-trackers Harvest CSI 300	1,63%
Lyxor SMI Short	1,04%
iShares STOXX 600 Healthcare	1,03%
iShares STOXX 600 Media	1,00%
iShares STOXX 600 Retail	0,97%

Marktüberblick

Nikkei	+5,49%
CSI300	+3,13%
FTSE100	+1,05%
S&P500	+0,43%
MSCI World	+0,39%
EuroStoxx50	+0,19%
DAX	-0,95%

Sektorüberblick

STOXX Europe 600 Basic Resources	+4,67%
STOXX Europe 600 Oil & Gas	+4,55%
STOXX Europe 600 Insurance	+3,31%
...	
STOXX Europe 600 Media	-1,49%
STOXX Europe 600 Technology	-2,97%
STOXX Europe 600 Real Estate	-3,31%

Stammdaten

Allgemeine Informationen

Struktur	Teilfonds des Skänderberg Funds SICAV
Auflegung	12.01.2015 16.04.2018 (EUR-E)
Fondswährung	EUR
Benchmark	keine
Fondsvolumen	€ 16,78 Millionen
Mindestanlage	1 Anteil

Zusammenfassung

Hoch/Tief seit Auflegung	EUR-P: 106,12/87,28 EUR-I: 105,36/87,09 EUR-E: 105,88/100,00
NAV	EUR-P: 104,53 EUR-I: 103,76 EUR-E: 104,19
Entwicklung laufender Monat	EUR-P: -0,19% EUR-I: -0,21% EUR-E: -0,27%
Entwicklung seit Auflegung	EUR-P: 4,53% EUR-I: 3,76% EUR-E: 4,19%
Ausschüttung	thesaurierend
Gesamtkostenquote (TER)	EUR-P: 1,14% p.a. EUR-I: 1,35% p.a. EUR-E: 1,81% p.a.
Preisfeststellung	täglich
Anteilklassen	EUR-P: ISIN LI0258952444 EUR-I: ISIN LI0258952451 EUR-E: ISIN LI0258952469

Kontakt

Fondsdomizil	Liechtenstein
Anlageberater	Your Wealth AG Seestrasse 17 CH-8702 Zollikon
Website	www.yourwealth.ch
Investment Manager	VP Fund Solutions (Liechtenstein) AG
Verwahrstelle	LGT Bank AG
Wirtschaftsprüfer	Pricewaterhouse Coopers AG
Email:	contact@yourwealth.ch

Strategic Equity Portfolio

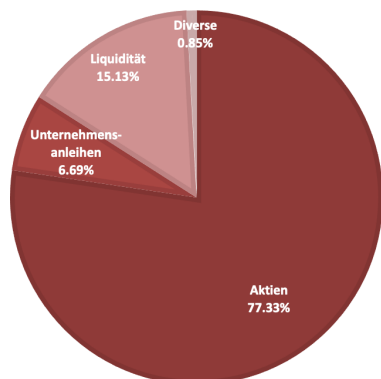
Fonds-Fakten per 30. September 2018



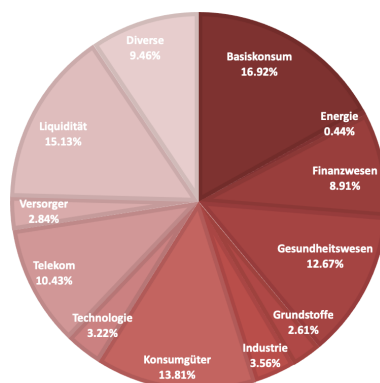
Monatliche Entwicklung

Jahr	Januar	Februar	März	April	Mai	Juni	Juli	Aug.	Sept.	Okt.	Nov.	Dez.	Kalenderjahr
2018	-0,81	-2,43	-0,53	2,91	1,17	0,18	2,04	-0,36	-0,19				1,88
2017	-0,58	2,07	0,10	-0,34	-0,06	-1,47	-0,88	-1,53	1,60	-0,18	-0,43	0,89	-0,87
2016	-4,75	-2,16	1,87	1,78	0,79	-1,28	1,72	-0,06	-0,41	1,75	0,65	2,42	2,09
2015	0,16	0,64	0,03	-0,04	0,90	-0,86	2,49	-3,80	-1,53	5,49	-0,25	-1,57	1,38

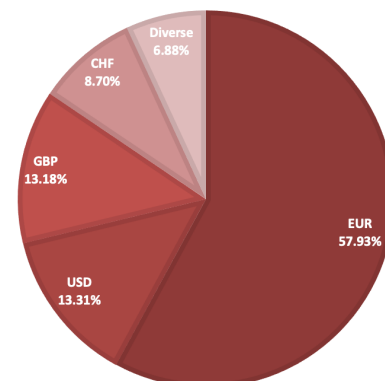
Anlageklassen



Branchengewichtung



Währungsaufteilung



Rechtlicher Hinweis

* Die Wandlung in UCITS erfolgte mit Rechtskraft zum 18. Februar 2016.

Die historische Wertentwicklung eines Anteils ist keine Garantie für die laufende und zukünftige Performance. Der Wert eines Anteils kann jederzeit steigen oder fallen. In der in diesem Monatsreport gezeigten Wertentwicklung sind die bei der Ausgabe und Rücknahme anfallenden Kommissionen und Gebühren nicht berücksichtigt. Eine Haftung für die in diesem Monatsreport enthaltenen Fehler oder Auslassungen wird nicht übernommen. Dieser Monatsreport sollte im Zusammenhang mit dem vollständigen Prospekt gelesen werden. Zeichnungen von Anteilen werden nur auf der Grundlage des aktuellen vollständigen und vereinfachten Prospekts angenommen. Der vollständige Prospekt, der vereinfachte Prospekt und die Vertragsbedingungen sowie die neuesten Geschäfts- und Halbjahresberichte sind kostenlos beim Administrator sowie auf der Webseite des LAFV Liechtensteiner Anlagefondsverband unter www.lafv.li erhältlich. Die publizierten Informationen begründen weder eine Aufforderung noch ein Angebot oder eine Empfehlung zum Erwerb.