

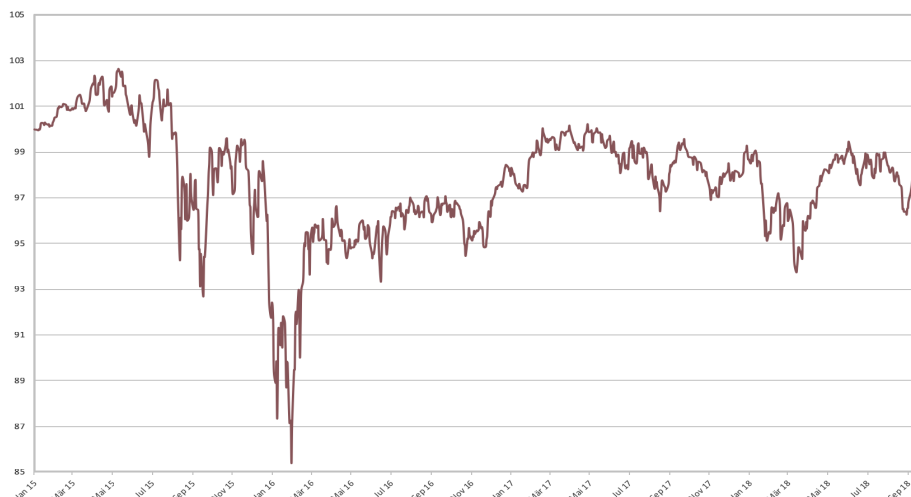
# Tactical Equity Portfolio

Fonds-Fakten per 30. September 2018



**Ziele und Anlagepolitik:** Aktiv gemanagte Aktienstrategie mit dem Ziel eines langfristigen Vermögenszuwachses unter gleichzeitiger Minimierung der Risiken. Der Fokus der Anlagestrategie liegt auf einer breiten Streuung über alle Sektoren. Taktische Über-/Untergewichtungen ergeben sich je nach Marktlage. Die Einzeltitelauswahl basiert auf einer positiven Gewinnentwicklung und einer fundamentalen Unterbewertung innerhalb des Sektors. Geografische Schwerpunkte sind Europa und Nordamerika. Zur Erreichung des Anlagezieles können Absicherungsinstrumente eingesetzt werden.

## Entwicklung seit Auflegung\*



## Einzelpositionen – Top 10 (in %)

AT&T (US)	2,94%
Orange (FR)	2,45%
Schneider Electric (FR)	2,00%
Enel (IT)	1,93%
Saint Gobain (FR)	1,87%
SKF (SE)	1,81%
Bayer (DE)	1,76%
Deutsche Post (DE)	1,73%
RTL (LU)	1,62%
Munich RE (DE)	1,56%

## Ländergewichtung – Top 10 (in %)

USA	20,76%
Frankreich	13,81%
Deutschland	12,85%
Schweiz	8,43%
Grossbritannien	7,26%
Eurozone	6,61%
Schweden	4,27%
Dänemark	3,01%
Italien	2,17%
Norwegen	2,11%

## Fonds / ETF - Top 10 (in %)

iShares STOXX Europe 600 Telecoms	2,99%
db x-trackers DAX Short	2,96%
db x-trackers Eurostoxx 50 Short	2,91%
db x-trackers S&P 500 Short	2,90%
Comstage ETF Gold Bugs	1,98%
db x-trackers Harvest CSI 300	1,55%
iShares STOXX Europe 600 Healthcare	1,06%
Lyxor SMI Short	1,03%
iShares STOXX Europe 600 Media	1,01%
iShares STOXX Europe 600 Personal& Household	1,00%

## Marktüberblick

Nikkei	+5,49%
CSI300	+3,13%
FTSE100	+1,05%
S&P500	+0,43%
MSCI World	+0,39%
EuroStoxx50	+0,19%
DAX	-0,95%

## Sektorüberblick

STOXX Europe 600 Basic Resources	+4,67%
STOXX Europe 600 Oil & Gas	+4,55%
STOXX Europe 600 Insurance	+3,31%
...	
STOXX Europe 600 Media	-1,49%
STOXX Europe 600 Technology	-2,97%
STOXX Europe 600 Real Estate	-3,31%

## Stammdaten

### Allgemeine Informationen

Struktur	Teilfonds des Skänderbeg Funds SICAV
Auflegung	12.01.2015 16.04.2018 (EUR-E)
Fondswährung	EUR
Benchmark	keine
Fondsvolumen	€ 9,91 Millionen
Mindestanlage	1 Anteil

### Zusammenfassung

Hoch/Tief seit Auflegung	EUR-P: 102,64/85,40 EUR-I: 102,57/85,22 EUR-E: 103,35/99,83
NAV	EUR-P: 97,51 EUR-I: 96,79 EUR-E: 101,07
Entwicklung laufender Monat	EUR-P: -0,08% EUR-I: -0,10% EUR-E: -0,15%
Entwicklung seit Auflegung	EUR-P: -2,49% EUR-I: -3,21% EUR-E: 1,07%
Ausschüttung	thesaurierend
Gesamtkostenquote (TER)	EUR-P: 1,33% p.a. EUR-I: 1,54% p.a. EUR-E: 1,86% p.a.
Preisfeststellung	täglich
Anteilklassen	EUR-P: ISIN LI0258952485 EUR-I: ISIN LI0258952493 EUR-E: ISIN LI0258952501

### Kontakt

Fondsdomizil	Liechtenstein
Anlageberater	Your Wealth AG Seestrasse 17 CH-8702 Zollikon
Website	www.yourwealth.ch
Investment Manager	VP Fund Solutions (Liechtenstein) AG
Verwahrstelle	LGT Bank AG
Wirtschaftsprüfer	Pricewaterhouse Coopers AG
Email:	contact@yourwealth.ch

# Tactical Equity Portfolio

Fonds-Fakten per 30. September 2018



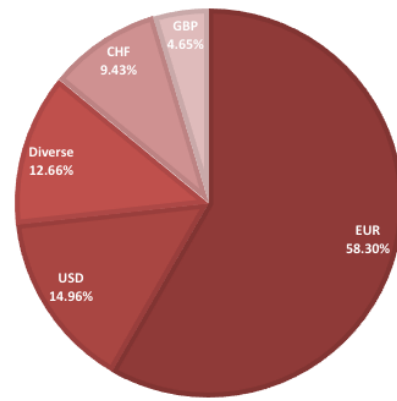
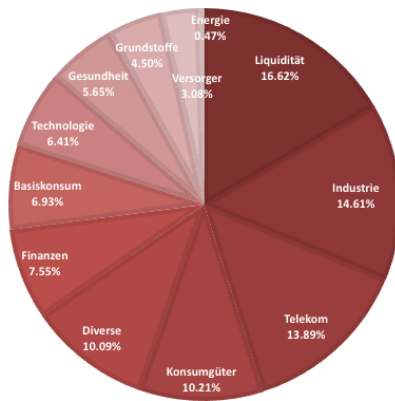
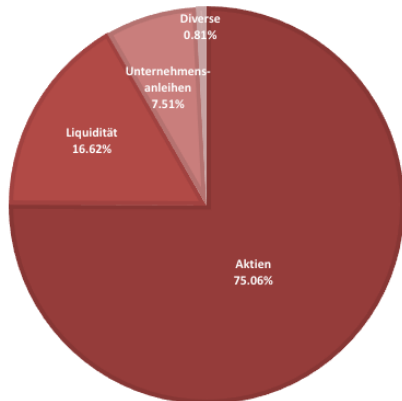
## Monatliche Entwicklung

Jahr	Januar	Februar	März	April	Mai	Juni	Juli	Aug.	Sept.	Okt.	Nov.	Dez.	Kalenderjahr
2018	-0,31	-0,69	-2,18	2,86	1,19	-0,95	1,17	-1,33	-0,08				-0,42
2017	-0,18	1,59	1,02	-0,70	0,23	-1,24	0,76	1,56	1,75	-0,66	-0,60	0,06	0,42
2016	-6,29	1,73	2,32	-0,47	0,76	-0,40	0,92	0,00	0,43	-0,81	-0,43	2,03	0,48
2015	0,26	0,85	-0,15	0,09	0,84	-1,96	1,13	-3,67	-2,97	4,73	0,56	-1,48	-2,02

## Anlageklassen

## Branchengewichtung

## Währungsaufteilung



## Rechtlicher Hinweis

\* Die Wandlung in UCITS erfolgte mit Rechtskraft zum 18. Februar 2016.

Die historische Wertentwicklung eines Anteils ist keine Garantie für die laufende und zukünftige Performance. Der Wert eines Anteils kann jederzeit steigen oder fallen. In der in diesem Monatsreport gezeigten Wertentwicklung sind die bei der Ausgabe und Rücknahme anfallenden Kommissionen und Gebühren nicht berücksichtigt. Eine Haftung für die in diesem Monatsreport enthaltenen Fehler oder Auslassungen wird nicht übernommen. Dieser Monatsreport sollte im Zusammenhang mit dem vollständigen Prospekt gelesen werden. Zeichnungen von Anteilen werden nur auf der Grundlage des aktuellen vollständigen und vereinfachten Prospekts angenommen. Der vollständige Prospekt, der vereinfachte Prospekt und die Vertragsbedingungen sowie die neuesten Geschäfts- und Halbjahresberichte sind kostenlos beim Administrator sowie auf der Webseite des LAFV Liechtensteinischer Anlagefondsverband unter [www.lafv.li](http://www.lafv.li) erhältlich. Die publizierten Informationen begründen weder eine Aufforderung noch ein Angebot oder eine Empfehlung zum Erwerb.